



Servizi online



Università di Cagliari

Guida alla compilazione della richiesta della Tessera Baby

v 1.1

Indice

1. AVVIO DELLA RICHIESTA.....	3
2. SCHERMATE DEL QUESTIONARIO.....	4
3. CONFERMA DELLA COMPILAZIONE	5
4. RIPRESA DI UNA COMPILAZIONE INTERROTTA	5

1. AVVIO DELLA RICHIESTA

La richiesta della "Tessera Baby" si effettua online accedendo all'area personale del servizio online agli studenti e compilando un questionario contenente alcune domande relative al servizio richiesto. La richiesta può essere presentata dagli studenti regolarmente iscritti. Andate all'indirizzo web <https://webstudenti.unica.it> ed effettuate il login.

Nel menù “Questionari e richieste”, cliccate sul link “Questionari generici”.



Figura 1 – Link “Questionari generici”

Cliccate su “NUOVO”.

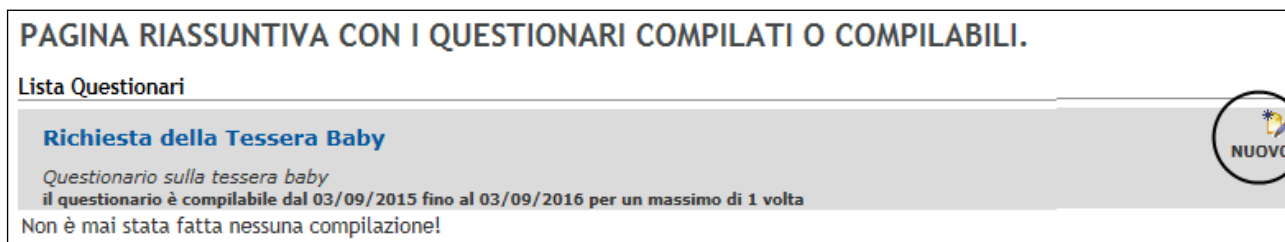


Figura 2 – Link “NUOVO”

2. SCHERMATE DEL QUESTIONARIO

Di seguito le schermate del questionario:

QUESTIONARIO

Le domande contrassegnate con (*) sono obbligatorie.

(*) La/ll sottoscritto/a chiede il rilascio della "TESSERA BABY" e, ai fini della partecipazione all'iniziativa, dichiara sotto la propria responsabilità quanto segue, ai sensi del DPR n. 445/2000, articoli 46 e 47, e a conoscenza che in caso di non veridicità del contenuto della dichiarazione decade dai benefici eventualmente conseguiti, ai sensi dell'articolo 75, e di quanto prescritto dall'articolo 76 sulla responsabilità penale cui può andare incontro in caso di falsità in atti e dichiarazioni mendaci:

di trovarsi in stato di gravidanza

di essere genitore di figlio/a/i conviventi di età compresa tra 0 e 10 anni

Precedente Undo Annulla Avanti

Figura 3 – Pagina 1 del questionario

HOME > Questionario

QUESTIONARIO

Le domande contrassegnate con (*) sono obbligatorie.

(*) Cognome del figlio/a più piccolo/a (di età compresa tra 0 e 10 anni)

(*) Nome del figlio/a più piccolo/a (di età compresa tra 0 e 10 anni)

(*) Data di nascita del figlio/a più piccolo/a (di età compresa tra 0 e 10 anni)

(*) Codice fiscale del figlio/a più piccolo/a (di età compresa tra 0 e 10 anni)

Precedente Undo Annulla Avanti

Figura 4 – Pagina 2 (appare solo se nella prima pagina si seleziona la casella “di essere genitore ecc.”)

HOME > Questionario

QUESTIONARIO

Le domande contrassegnate con (*) sono obbligatorie.

(*) Richiede inoltre di accedere al materiale online di uno dei seguenti corsi di laurea:

- Amministrazione e organizzazione (Laurea di primo livello - triennale)
- Beni culturali e spettacolo (Laurea di primo livello - triennale)
- Economia e gestione aziendale (Laurea di primo livello - triennale)
- Filosofia e teoria della comunicazione (Laurea magistrale di secondo livello - biennale)
- Ingegneria elettrica ed elettronica (Laurea di primo livello - triennale)
- Scienze della comunicazione (Laurea di primo livello - triennale)

Precedente Undo Annulla Avanti

Figura 5 – Pagina 3

HOME > Questionario

QUESTIONARIO

Le domande contrassegnate con (*) sono obbligatorie.

(*) Numero di targa dell'automobile per cui si richiede l'agevolazione parcheggio

(*) Marca e modello dell'automobile per cui si richiede l'agevolazione parcheggio

Precedente Undo Annulla Avanti

Figura 6 – Pagina 4

3. CONFERMA DELLA COMPILAZIONE

Una volta terminata la compilazione, è necessario cliccare su “Conferma” per rendere definitive le risposte (e finalizzare così la richiesta).

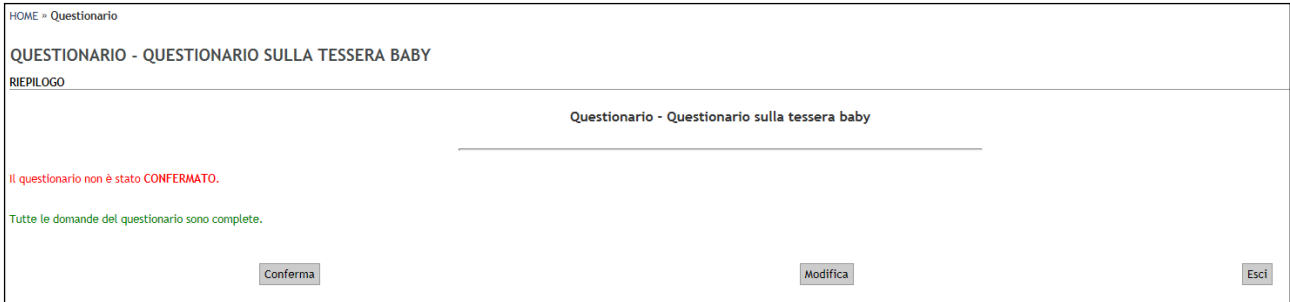
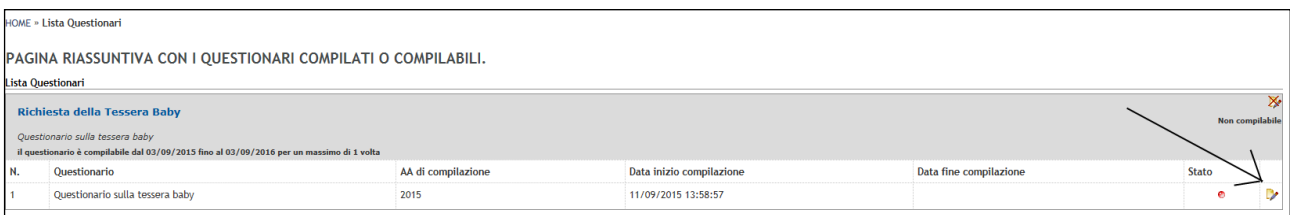


Figura 7 – Link “Conferma”

4. RIPRESA DI UNA COMPILAZIONE INTERROTTA

Se per qualche motivo avete interrotto la compilazione e volete riprenderla, dovete cliccare su “Questionari generici” (vedi Figura 1) e poi sull'icona a forma di matita.



N.	Questionario	AA di compilazione	Data inizio compilazione	Data fine compilazione	Stato
1	Questionario sulla tessera baby	2015	11/09/2015 13:58:57		Non compilabile

Figura 8 – Ripresa compilazione interrotta